



alutec®

CONTRACT FURNITURE
DESIGN & MANUFACTURE



MOBILIARIO PARA CONTRACT
EXPORTACIÓN A NIVEL MUNDIAL
FABRICACIÓN PROPIA
MATERIA PRIMA Y PROVEEDORES NACIONALES

CONTRACT FURNITURE
WORLDWIDE EXPORT
MANUFACTURERS
RAW MATERIALS AND NATIONAL SUPPLIERS

MOBILIER CONTRACTUEL
EXPORTATION MONDIALE
FABRICANTS
MATIÈRES PREMIÈRES ET FOURNISSEURS NATIONAUX

DESIGNERS

Varios diseñadores reflexionan junto Alutec sobre la silla, el mercado y la sociedad con la finalidad de plantear propuestas capaces de integrarse, de forma natural, en la mirada de todos. Muy especialmente de aquellos profesionales destinados a proyectar nuestros espacios; tales como arquitectos, interioristas y decoradores.

Una colección formada por productos tremendamente emotivos, honestos y totalmente sostenibles basados en un diseño entendido como una herramienta real de cambio por su condición de agente económico, social y bien cultural.

Several designers reflect together Alutec on the chair, the market and society in order to propose proposals capable of integrating, naturally, in the eyes of all. Very especially of those professionals destined to project our spaces; such as architects, interior designers and decorators.

A collection formed by tremendously emotional, honest and totally sustainable products based on a design understood as a real tool for change due to its status as an economic, social and cultural agent.

Alutec et plusieurs autres designers ont réfléchi ensemble autour du concept chaise, marché et société, afin de proposer des options capables de s'intégrer, naturellement, aux yeux de tous. Surtout les professionnels destinés à projeter nos espaces; tels que les architectes, les designers d'intérieur et les décorateurs.

Une collection composée de produits extrêmement honnêtes et totalement durables basés sur un design compris comme un véritable outil de changement en raison de son statut d'agent de bien économique, social et culturel.

José Manuel Mateo & Anna Salvans
ozestudi

Paco Escoda
Invenio, Taller de Diseño

Leire Pérez & Juan T. Carboneras
Gauzak

Carlos Jiménez
Carlos Jiménez Design

Àlex Jiménez
NutCreatives

Damián López
LeBlume

Macià Jorbà
Jorbà Design

Sven & Claus Methling
Taller Methling





Petra 17



Halley 19



Soleá 21



Hera 45



Velour 47



Elinor 49



Marc 23



Aia 25



Bruna 27



Margot 51



Charlotte 53



Violeta 55



Ninette 29



Nicole 29



Velvet 31



Morris 57



Drina 59



Mérida 61



Arllet 33



Alana 35



Syttén 37



Trevi 39



Ecole 41



Juno 43



LaBlanca 63



Mr.Armand 65



Aisea 67



Scala 93



Paris 95



Catalonia 97



Doña Pakyta 69




Moa 71



Aries 73



Capri Vintage 97



Capri Plus 97



Java 97



Sparta 75



Disset 77



Duna 79



Carla 97



Medas 99



Córcega 99



Liceo 81




Gola 83



Fontana 85



Tebas 99



Ache 99



Minerva 87



Kioto 89



Pallet 91



Charlotte 53



Margot 51



Morris 57



Minerva 87



Kioto 89



Fontana 85



Lager 101



Trevi 39



Syttien 37



Pallet 91



Porto 99




Yoko apilable 107



Mérida 61



Vico 103



Miu 145



Bitter 113



Timón 101



Apolo 111



Hiro 105



Yoko 107



Bow 109



LaCreu 139



Avangard 117



Click 119



Tami 143



Miu 145



Básica 147



Equix 125



Vela 135



Viena 131



Bimba 151



Bender 115



Lager 101



Flexit 123



Kater 121



Alza 127



Trébol 149



Violeta 55



Aia 25



Bistró 129



Fedra 137



Sevilla 133



Max 141

MESAS DE APOYO | COFFE& SIDETABLES | PIETEMENTS



Marc 23



Mumbai 155



Bow 109



Nina 29



Duna 79



Lager 101

ALUTEC ACCESSORIES



Hank - Coat rack 163



Lager 101



Lager 101



Bow 109



Marc 23

SOFAS & LOUNGE



Lasala 171



Mumbai 155



Marc 23



Doña Pakyta 69



Loup 157



Duna 79



Lager 101



Mare 159



Xica 161

TABLEROS | TABLE TOPS | PLATEAUX DE TABLE - 164 / 167

ACABADOS | FINISHES | FINITIONS - 170 / 172

MEDIDAS | DIMENSIONS | MESURES - 174 / 176



PETRA

Design JM Mateo

Uso interior
Estructura de acero
Respaldo y asiento de madera

Indoor use
Steel structure
Wood seat & back


Usage intérieur
Structure en acier
Dossier et assise en bois



CHAIR | PETRA

STOOL | MORRIS

TABLE BASE | MAX



HALLEY

Design JM Mateo

Uso interior
Estructura de acero
Respaldo y asiento de madera

Indoor use
Steel structure
Wood seat & back

Usage intérieur
Structure en acier
Dossier et assise en bois



CHAIR | HALLEY

STOOL | MARGOT

TABLE BASE | BIMBA



SOLEÁ

Design Le Blume

Uso interior
Estructura de acero
Asiento y respaldo de madera contrachapada

Indoor use
Steel structure
Plywood seat & back

Usage intérieur
Structure en acier
Assise et dossier en multiplis



CHAIR | SOLEÁ

TABLE BASE | BÁSICA



MARC

Design ozestudi

Uso interior
Estructura de madera wisa
Colección: silla / sillón / sillón lounge / mesa / escritorio

Indoor use
Plywood structure
Collection: chair / armchair / lounge armchair / table / desk

Usage intérieur
Structure en multiplis
Collection: chaise / fauteuil / fauteuil lounge / table / bureau



CHAIR | MARC

TABLE BASE | MARC





AIA
Design Taller Methling



Uso interior
Estructura de madera
Colección: Silla / Mesa

Indoor use
Wood structure
Collection: Chair / Table

Usage intérieur
Structure en bois
Collection: Chair / Table





BRUNA
Design Alutec Studio



Uso interior
Estructura de madera

Indoor use
Wood structure

Usage intérieur
Structure en bois

NICOLE
NINETTE
NINA
Design JM Mateo



NICOLE



NINA



NINETTE

Uso interior
Estructura de acero
Asiento tapizado (big / small)
Respaldo de madera
Colección: silla Nicole / silla Ninette / mesa Nina

Indoor use
Steel structure
Upholstery seat (big / small)
Wood back
Collection: Nicole chair / Ninette chair / Nina table

Usage intérieur
Structure en acier
Assise rembourré (big / small)
Dossier en bois
Collection: chaise Nicole / chaise Ninette / table Nina



CHAIR | NINETTE



VELVET

Design JM Mateo

Uso interior
Estructura de acero
Respaldo de madera
Asiento de madera o tapizado

Indoor use
Steel structure
Wood back
Wood or upholstery seat

Usage intérieur
Structure en acier
Dossier en bois
Assise en bois ou rembourré





ARLET

Design Adriana Ramírez



Uso interior / Estructura de acero
Asiento y respaldo de madera o tapizado

Indoor use / Steel structure
Wood or upholstery seat & back

Usage intérieur / Structure en acier
Assise et dossier en bois ou rembourré



ALANA

Design JA Ramírez



Uso interior | Estructura de acero
Asiento y respaldo de madera

Indoor use
Steel structure
Wood seat & back

Usage intérieur
Structure en acier
Assise et dossier en bois



CHAIR | ALANA

TABLE BASE | BENDER



SYTTEN

Design JA Ramírez

Uso interior
Estructura de acero
Asiento y respaldo de madera o tapizado
Apilable (4u)
Colección: silla / sillón / taburete

Indoor use
Steel structure
Wood or upholstery seat & back
Stackable (4u)
Collection: chair / armchair / stool

Usage intérieur
Structure en acier
Assise et dossier en bois ou rembourré
Empilable (4u)
Collection: chaise / fauteuil / tabouret



TREVI


Design Adriana Ramírez



Uso interior
Estructura de acero
Asiento de madera
Respaldo de madera o tablilla de acero
Apilable (4u)
Colección: silla / sillón / taburete

Indoor use
Steel structure
Wood seat
Wood or steel slat back
Stackable (4u)
Collection: chair / armchair / stool

Usage intérieur
Structure en acier
Assise en bois
Dossier en bois ou latte d'acier
Empilable (4u)
Collection: chaise / fauteuil / tabouret



ECOLE

Design JM Mateo



Uso interior
Estructura de acero
Asiento y respaldo de madera
Apilable (6u)

Indoor use
Steel structure
Wood seat & back
Stackable (6u)

Usage intérieur
Structure en acier
Assise et dossier en bois
Empilable (6u)



JUNO

Design Adriana Ramírez



Uso interior
Estructura de acero
Asiento y respaldo de madera

Indoor use
Steel structure
Wood seat & back

Usage intérieur
Structure en acier
Assise et dossier en bois



CHAIR | JUNO

TABLE BASE | BÁSICA

HERA

Design Adriana Ramírez



Uso interior
Estructura de acero
Asiento y respaldo de madera

Indoor use
Steel structure
Wood seat & back

Usage intérieur
Structure en acier
Assise et dossier en bois





VELOUR

Design JA Ramirez



Uso interior
Estructura de acero
Respaldo trenzado
Asiento de madera o tapizado

Indoor use
Steel structure
Woven back
Wood or upholstery seat

Usage intérieur
Structure en acier
Dossier tressé
Assise en bois ou rembourré



CHAIR | VELOUR



ELINOR

Design JA Ramírez

Uso interior
Estructura de acero
Asiento de madera o trenzado
Colección: silla / sillón / sillón varilla
Apilable

Indoor use
Steel structure
Wood or woven seat
Collection: chair / armchair / rod armchair
Stackable

Usage intérieur
Structure en acier
Assise en bois ou tressé
Collection: chaise / fauteuil / fauteuil avec tige
Empilable



CHAIR | ELINOR

TABLE BASE | MIU



MARGOT

Design JA Ramírez

Uso interior
Estructura de acero
Asiento de madera o tapizado
Colección: silla / taburete / taburete mini

Indoor use
Steel structure
Wood or upholstery seat
Collection: chair / stool / mini stool

Usage intérieur
Structure en acier
Assise en bois ou woven
Collection: chaise / tabouret / tabouret mini



CHAIR | MARGOT
BAAQ PROJECT



CHARLOTTE

Design JM Mateo



Uso interior
Estructura de acero
Asiento de madera o tapizado
Respaldo de varilla o trenzado
Colección: silla / sillón / taburete

Indoor use
Steel structure
Wood or upholstery seat
Rod or woven back
Collection: chair / armchair / stool

Usage intérieur
Structure en acier
Assise en bois ou rembourré
Dossier en tige ou tressé
Collection: chaise / fauteuil / tabouret



CHAIR | CHARLOTTE

TABLE BASE | TRÉBOL

VIOLETA

Design Adriana Ramírez



Uso interior
Estructura de acero
Asiento de madera o tapizado
Colección: silla / mesa

Indoor use
Steel structure
Wood or upholstery seat
Collection: chair / table

Usage intérieur
Structure en acier
Assise en bois ou woven
Collection: chaise / table



MORRIS

Design JA Ramírez

Uso interior
Estructura de acero
Asiento de acero, madera o tapizado
Apilable (4u)
Colección: silla / taburete

Indoor use
Steel structure
Steel, wood or upholstery seat
Stackable (4u)
Collection: chair / stool

Usage intérieur
Structure en acier
Assise en acier, bois ou rembourré
Empilable (4u)
Collection: chaise / tabouret





DRINA

Design Adriana Ramírez



Uso interior
Estructura de acero

Indoor use
Steel structure

Usage intérieur
Structure en acier





MÉRIDA


Design Alutec Studio



Uso interior
Estructura de acero
Apilable (4u)
Colección: silla / taurete

Indoor use
Steel structure
Stackable (4u)
Collection: chair / stool

Usage intérieur
Structure en acier
Empilable (4u)
Collection: chaise / tabouret





LABLANCA

Design JA Ramírez



Uso exterior / interior
Estructura de aluminio / acero
Asiento en cojín o tapizado
Respaldo trenzado en Rope / XL / Fsamix / Fsm

Outdoor / indoor use
Aluminium / steel structure
Upholstery or cushion seat
Woven back: Rope / XL / Fsamix / Fsm

Usage extérieur / intérieur
Structure en aluminium ou acier
Assise avec coussin ou tapissé
Dossier tressé avec Rope / XL / Fsamix / Fsm



CHAIR | LABLANCA

TABLE BASE | LACREU

MR.ARMAND

Design JA Ramírez & Adriana Ramírez

Uso exterior / interior
Estructura de aluminio / acero
Asiento en cojín o tapizado

Outdoor / indoor use
Aluminium / steel structure
Upholstery or cushion seat

Usage extérieur / intérieur
Structure en aluminium ou acier
Assise avec coussin ou tapissé



CHAIR | MRARMAND



AISEA

Design JA Ramírez



Uso exterior / interior
Estructura de aluminio / acero
Asiento en cojín o tapizado

Outdoor / indoor use
Aluminium / steel structure
Upholstery or cushion seat

Usage extérieur / intérieur
Structure en aluminium ou acier
Assise avec coussin ou tapissé




CHAIR | AISEA

TABLE BASE | VIOLETA



CHAIR | DOÑAPAKYTA LOUNGE

TABLE BASE | MUMBAI



DOÑAPAKYTA

Design Carlos Jiménez

Uso exterior
Estructura de aluminio
Asiento y respaldo trenzado
Apilable (4u)
Colección: sillón / sillón lounge

Outdoor use
Aluminium structure
Woven seat & back
Stackable (4u)
Collection: armchair / lounge armchair

Usage extérieur
Structure en aluminium
Assise et dossier tressé
Empilable (4u)
Collection: fauteuil / fauteuil lounge

MOA

Design JA Ramírez



Uso exterior / interior
Estructura de aluminio / acero
Asiento en cojín o tapizado

Outdoor / indoor use
Aluminium / steel structure
Upholstery or cushion seat

Usage extérieur / intérieur
Structure en aluminium ou acier
Assise avec coussin ou tapissé



CHAIR | MOA

TABLE BASE | EQUIX

ARIES

Design JA Ramírez



Uso interior y exterior / Estructura acero o aluminio
Asiento en madera o compact / Respaldo trenzado o en varilla

Indoor & outdoor use / Steel & aluminium structure
Wood or compact seat / Woven or rod back

Usage intérieur et extérieur / Structure en aluminium ou acier
Assise avec coussin ou tapissé / Dossier tressé ou tige



CHAIR | ARIES

TABLE BASE | DUNA



SPARTA

Design JA Ramírez



Uso interior / exterior
Estructura de acero o aluminio
Asiento y respaldo de madera, tapizado o trenzado
Apilable (6u)

Indoor / outdoor use
Steel or aluminium structure
Wood, upholstery or woven seat & back
Stackable (6u)

Usage intérieur / extérieur
Structure en acier ou aluminium
Assise et dossier en bois, rembourré ou tressé
Empilable (6u)





DISSET

Design JA Ramírez

Uso exterior / interior
Estructura de aluminio
Respaldo trenzado o de varilla
Apilable (6u)

Outdoor / indoor use
Aluminium structure
Woven or rod back.
Stackable (6u)

Usage extérieur / intérieur
Structure en aluminium
Dossier tressé ou en tige
Empilable (6u)





DUNA

Design JA Ramírez & JM Mateo



Uso exterior / Estructura de aluminio
Respaldo trenzado
Apilable (4u)
Colección: silla / sillón lounge / mesa de apoyo

Outdoor use / Aluminium structure
Woven back
Stackable (4u)
Collection: chair / lounge armchair / sidetable

Usage extérieur / Structure en aluminium
Dossier tressé
Empilable (4u)
Collection: chaise / fauteuil lounge / piétement



CHAIR | DUNA

TABLE BASE | DUNA

LICEO

Design Invenio, Taller de Diseño



Uso exterior / interior
Estructura de aluminio fundido
Apilable (4u)

Outdoor / indoor use
Cast aluminium structure
Stackable (4u)

Usage extérieur / intérieur
Structure en aluminium fonte
Empilable (4u)



GOLA

Design Gauzak



Uso interior / exterior
Estructura de acero / aluminio
Asiento y respaldo de aluminio
Colección: Silla / sillón
Apilable (4u)

Indoor / outdoor use
Steel / aluminium structure
Aluminium seat & back
Collection: Chair / armchair
Stackable (4u)

Usage intérieur / extérieur
Structure en acier / aluminium
Assise et dossier en aluminium
Collection: Chaise / fauteuil
Empilable (4u)



CHAIR | GOLA
LAGO INTERIORIZA PROJECT

FONTANA

Design Adriana Ramírez



Uso exterior / interior / Estructura de aluminio
Apilable (10u)
Colección: silla (chapa lisa o trenzada) / sillón (chapa lisa o trenzada) / taburete


Outdoor / indoor use / Aluminium structure
Stackable (10u)
Collection: chair (woven or smooth aluminium sheet) /
armchair (woven or smooth aluminium sheet) / stool

Usage extérieur / intérieur / Structure en aluminium
Empilable (10u)
Collection: chaise (tôle d'aluminium lisse ou tressée) /
fauteuil (tôle d'aluminium lisse ou tressée) / tabouret



CHAIR | FONTANA

TABLE BASE | VIENA



MINERVA

Design Alutec Studio

Uso exterior
Estructura de aluminio
Apilable (10u)
Colección: silla / sillón / taburete

Outdoor use
Aluminium structure
Stackable (10u)
Collection: chair / armchair / stool

Usage extérieur
Structure en aluminium
Empilable (10u)
Collection: chaise / fauteuil / tabouret






CHAIR | SOLEÁ STOOL | KIOTO TABLE BASE | KATER
BABEL STUDIO PROJECT

KIOTO

Design JA Ramírez



Uso exterior
Estructura de aluminio
Asiento y respaldo de tabillas de aluminio
o madera
Apilable (10u)
Colección: silla / sillón / taburete

Outdoor use
Aluminium structure
Aluminium or wood slats seat & back
Stackable (10u)
Collection: chair / armchair / stool

Usage extérieur
Structure en aluminium
Assise et dossier en lattes d'aluminium
ou bois
Empilable (10u)
Collection: chaise / fauteuil / tabouret



CHAIR | PALLET
BAAQ PROJECT

TABLE BASE | ALZA

PALLET

Design JA Ramírez



Uso exterior
Estructura de aluminio
Asiento y respaldo de tabillas de madera
Apilable (10u)
Colección: silla / sillón / taburete

Outdoor use
Aluminium structure
Wood slats seat & back
Stackable (10u)
Collection: chair / armchair / stool

Usage extérieur
Structure en aluminium
Assise et dossier en lattes du bois
Empilable (10u)
Collection: chaise / fauteuil / tabouret



SCALA

Design JA Ramírez



Uso exterior
Estructura de aluminio
Asiento trenzado
Apilable (6u)

Outdoor use
Aluminium structure
Woven seat & back
Stackable (6u)

Usage extérieur.
Structure en aluminium
Assise et dossier en tressé
Empilable (6u)



PARÍS

Design Adriana Ramírez



Uso exterior / interior
Estructura de acero
Asiento trenzado
Apilable (4u)

Outdoor / indoor use
Steel structure
Woven seat
Stackable (4u)


Usage extérieur / intérieur
Structure en acier
Assise tressé
Empilable (4u)



JAVA
 CARLA
 CAPRI
 CATALONIA
 Design Alutec Studio



JAVA



CATALONIA



CARLA



Uso exterior
 Estructura de aluminio
 Asiento trenzado
 Apilable

Outdoor use
 Aluminium structure
 Woven seat
 Stackable

Usage extérieur
 Structure en aluminium
 Assise tressé
 Empilable



CAPRI VINTAGE

PORTO
 MEDAS
 CÓRCEGA
 TEBAS
 ACHE
 Design Alutec Studio



PORTO



MEDAS



CÓRCEGA



ACHE



TEBAS

Uso exterior
 Estructura de aluminio

Outdoor use
 Aluminium structure

Usage extérieur
 Structure en aluminium



STOOL | PORTO
 LAGO INTERIORIZA PROJECT



CHAIR | NINETTE

STOOL | LAGER

TABLE BASE | BIMBA

SIDETABLE | LAGER

SOFA | LAGER

COAT RACK | HANK

SHELVING | LAGER

LAGER

Design JA Ramírez



Uso interior
Estructura de acero
Asiento de madera o tapizado
Medidas sofá, estantería y carrito personalizables
Colección: taburete / taburete mini / mesa / mesa baja / mesa alta / sofá / estantería / carrito de servicio

Indoor use
Steel structure
Wood or upholstery seat
Customizable sofa, shelving & service cart dimensions
Collection: stool / mini stool / table / low table / high table / sofa / shelving / service cart

Usage intérieur
Structure en acier
Assise en bois ou rembourré
Dimensions du sofa, étagère et charriot du service personnalisables
Collection: tabouret / mini tabouret / table / table mini / table mange debout / sofa / étagère / charriot du service



VICO

Design JM Mateo



Uso interior
Estructura de acero
Asiento de madera o tapizado

Indoor use
Steel structure
Wood or upholstery seat

Usage intérieur
Structure en acier
Assise en bois ou rembourré



HIRO

Design Alutec Studio



Uso interior
Estructura de acero
Asiento de madera

Indoor use
Steel structure
Wood seat

Usage intérieur
Structure en acier
Assise en bois





YOKO

Design JA Ramírez & JM Mateo

Uso interior
Estructura de acero
Asiento de polipropileno

Indoor use
Steel structure
Polypropylene seat

Usage intérieur
Structure en acier
Assise en polypropylène



YOKO APILABLE

Design JA Ramírez & JM Mateo

Uso exterior
Estructura de aluminio
Asiento de polipropileno
Apilable (6u)

Outdoor use
Aluminium structure
Polypropylene seat
Stackable (6u)

Usage extérieur
Structure en aluminium
Assise en polypropylène
Empilable (6u)



STOOL | YOKO APILABLE
LAGO INTERIORIZA PROJECT

BOW

Design Nutcreatives



Uso interior / exterior
Estructura de acero
Asiento de compact o trenzado
Colección: banco / mesa de apoyo /
biombo mini / biombo maxi
Medidas personalizables

Indoor / outdoor use
Steel structure
Compact or woven seat
Collection: bench / side table / mini screen /
maxi screen
Customizable measures

Usage intérieur / extérieur
Structure en acier
Assise en compact ou tressé
Collection: banc / table d'appoint / mini écran /
maxi écran
Mesures personnalisables

TIMÓN

Design Alutec Studio



Uso interior
Estructura de aluminio
Asiento de madera

Indoor use
Aluminium structure
Wood seat

Usage intérieur
Structure en aluminium
Assise en bois

APOLO

Design Alutec Studio



Uso exterior / interior: patas de aluminio y asiento de polipropileno
Uso interior: patas y asiento de madera
Estructura de aluminio

Outdoor / indoor use: aluminium legs & polypropylene seat
Indoor use: wood legs & seat
Aluminium structure

Usage extérieur / intérieur: pattes en aluminium et assise en polypropylène
Usage intérieur: pattes et assise en bois
Structure en aluminium

BITTER

Design JA Ramírez



Uso exterior / interior
Estructura de aluminio
Asiento de aluminio o poliamida

Outdoor / indoor use
Aluminium structure
Aluminium or polyamide seat

Usage extérieur / intérieur
Structure en aluminium
Assise en aluminium ou polyamide



BENDER

Design JM Mateo



Uso interior
Estructura de acero
Colección: mesa Bender / mesa Bender doble / mesa Bender alta

Indoor use
Steel structure
Collection: Bender table / Bender double table / Bender high table

Usage intérieur
Structure en acier
Collection: table Bender / table Bender doble / table mange debout Bender



AVANGARD

Design Jean Pierre Cuvilly



Uso exterior
Estructura de aluminio
Abatible y apilable
Colección: Avangard / Avangard alta

Outdoor use
Aluminium structure
Folding & stackable
Collection: Avangard / Avangard high

Usage extérieur
Structure en aluminium
Rabattable et empilable
Collection: Avangard / Avangard mange debout

CLICK

Design JA Ramírez



Uso exterior
Estructura de aluminio
Abatible y apilable
Colección: Click / Click alta

Outdoor use
Aluminium structure
Folding & stackable
Collection: Click / Click high

Usage extérieur
Structure en aluminium
Rabattable et empilable
Collection: Click / Click mange debout



CHAIR | DOÑAPAKYTA TABLE BASE | CLICK
FURIA + SERRANO Y BAQUERO PROJECT



KATER

Design Alutec Studio



Uso exterior
Estructura de aluminio
Apilable (6u)
Colección: mesa Kater / mesa Kater alta

Outdoor use
Aluminium structure
Stackable (6u)
Collection: table Kater / high table Kater

Usage extérieur
Structure en aluminium
Empilable (6u)
Collection: table Kater / table mange
debout Kater



FLEXIT

Design Alutec Studio



Uso exterior
Estructura de aluminio
Apilable (6u)

Outdoor use
Aluminium structure
Stackable (6u)

Usage extérieur
Structure en aluminium
Empilable (6u)





EQUIX

Design Adriana Ramírez



Uso exterior
Estructura de aluminio
Tablero fijo o abatible
Colección: mesa Equix / mesa Equix alta /
mesa Equix doble

Outdoor use
Aluminium structure
Fix or folding table top
Collection: table Equix / high table Equix /
double table Equix

Usage extérieur
Structure en aluminium
Planche fixe ou pliante
Collection: table Equix / table mange debout
Equix /
table d'engagement latéral Equix





ALZA

Design Alutec Studio

Uso exterior
Estructura de aluminio
Apilable (6u)
Colección: Alza 3 / Alza 4 / Alza 4 DT

Outdoor use
Aluminium structure
Stackable (6u)
Collection: Alza 3 / Alza 4 / Alza 4 DT

Usage extérieur
Structure en aluminium
Empilable (6u)
Collection: Alza 3 / Alza 4 / Alza 4 DT





BISTRÓ

Classic Design

Uso exterior / interior | Estructura de aluminio
Colección: Bistró 3 / Bistró 4 / Bistró 3 alta / Bistró 4 alta

Outdoor / indoor use | Aluminium structure
Collection: Bistró 3 / Bistró 4 / Bistró 3 alta / Bistró 4 alta

Usage extérieur / intérieur | Structure en aluminium
Collection: Bistró 3 / Bistró 4 / Bistró 3 alta / Bistró 4 alta





VIENA

Design Invenio, Taller de Diseño

Uso exterior / interior
Estructura de aluminio
Colección: Viena 3 / Viena 4 / Viena 5 / Viena 3 alta /
Viena 4 alta / Viena doble

Outdoor / indoor use
Aluminium structure
Collection: Viena 3 / Viena 4 / Viena 5 / Viena 3 high /
Viena 4 high / Viena double

Usage extérieur / intérieur
Structure en aluminium
Collection: Viena 3 / Viena 4 / Viena 5 /
Viena 3 mange debout / Viena 4 mange debout /
Viena dégagement latéral





SEVILLA

Design JA Ramírez

Uso exterior
Estructura de aluminio
Colección: Sevilla 3 / Sevilla 4 / Sevilla 4 alta / Sevilla doble

Outdoor use
Aluminium structure
Collection: Sevilla 3 / Sevilla 4 / Sevilla 4 high / Sevilla double

Usage extérieur
Structure en aluminium
Collection: Sevilla 3 / Sevilla 4 / Sevilla 4 mange debout /
Sevilla dégagement latéral



CHAIR | SPARTA

TABLE BASE | SEVILLA



VELA

Design Alutec Studio

Uso exterior / interior
Estructura de aluminio
Colección: Vela 3 / Vela 4 / Vela 4 alta / Vela doble

Outdoor / indoor use
Aluminium structure
Collection: Vela 3 / Vela 4 / Vela 4 high / Vela double

Usage extérieur / intérieur
Structure en aluminium
Collection: Vela 3 / Vela 4 / Vela 4 mange debout /
Vela dégagement latéral





FEDRA
Design Alutec Studio

Uso exterior
Estructura de aluminio


Outdoor use
Aluminium structure

Usage extérieur
Structure en aluminium



LACREU

Design JA Ramírez & JM Mateo



Estructura de aluminio
Anodizado o pintado
Colección: LaCreu | LaCreu Grand |
LaCreu Petite alta
Uso interior / exterior

Aluminium structure
Anodized or painted
Collection: LaCreu | LaCreu Grand |
High table LaCreu Petite
Indoor / outdoor use

Structure en aluminium
Anodisé ou peint
Collection: LaCreu | LaCreu Grand |
LaCreu mangé-debout
Usage intérieur / extérieur



CHAIR | CARLA

TABLE BASE | LACREU



MAX

Design JA Ramírez & JM Mateo

Uso exterior
Estructura de aluminio
Colección: Max 3 / Max 4 / Max 5 / Max 6 /
Max doble

Outdoor use
Aluminium structure
Collection: Max 3 / Max 4 / Max 5 / Max 6 /
Max double

Usage extérieur
Structure en aluminium
Collection: Max 3 / Max 4 / Max 5 / Max 6 /
Max dégagement latéral



CHAIR | LABLANCA

TABLE BASE | MAX

TÜKI

Design Macià Jordà

Colección: Silla / Taburete
Uso interior
Estructura de acero
Respaldo de madera con o sin tapizado
Asiento de madera o tapizado

Collection: Chair / Stool
Indoor use
Steel structure
Wood back with or without upholstery
Wood or upholstery seat

Collection: Chaise / Tabouret
Usage intérieur
Structure en acier
Dossier en bois avec ou sans rembourré
Assise en bois ou rembourré



TAMI

Design Macià Jordà

Mesa
Uso interior
Estructura de acero

Table base
Indoor use
Steel structure

Piètement de table
Usage intérieur
Structure en acier



MIU

Design Adriana Ramírez



Uso interior
Estructura de acero
Asiento de madera o tapizado
Colección: taburete / mesa D54 / mesa D64 / mesa D74

Indoor use
Steel structure
Wood or upholstery seat
Collection: stool / table D54 / table D64 / table D74

Usage intérieur
Structure en acier
Assise en bois ou rembourré
Collection: tabouret / table D54 / table D64 / table D74

BÁSICA

Design Alutec Studio

Uso interior / Estructura de acero

Colección: Básica 3 / Básica 4 / Básica 5 / Básica Super 3 / Básica 5 DT / Básica 3 alta / Básica 4 alta

Indoor use / Steel structure

Collection: Basic 3 / Basic 4 / Basic 5 / Basic Super 3 / Basic 5 DT / high table Basic 3 / high table Basic 4

Usage intérieur / Structure en acier

Collection: Basic 3 / Basic 4 / Basic 5 / Basic Super 3 / Basic 5DT / table mange debout Basic 3 / table mange debout Basic 4



BÁSICA 5




BÁSICA 5DT



BÁSICA 4



BÁSICA SÚPER 3



CHAIR | MARGOT TABLE BASE | BÁSICA 3
LCB STUDIO PROJECT

TRÉBOL

Design Adriana Ramírez



Uso interior / exterior
Estructura de acero / aluminio
Colección: mesa Trébol 64 /
mesa Trébol 74 / mesa Trébol 84

Indoor / outdoor use
Steel / aluminium structure
Collection: table Trebol 64 /
table Trebol 74 / table Trebol 84

Usage intérieur / extérieur
Structure en acier / aluminium
Collection: table Trebol 64 /
table Trebol 74 / table Trebol 84





BIMBA


Design Alutec Studio



Uso interior
Estructura de acero
Colección: mesa Bimba / mesa Bimba alta

Indoor use
Steel structure
Collection: table Bimba / high table Bimba

Usage intérieur
Structure en acier
Collection: table Bimba / table mange debout Bimba



LASAIA

Design JA Ramírez



Uso exterior
Estructura de aluminio
Asiento tapizado
Colección: Butaca / sofa / mesa

Outdoor use
Aluminium structure
Upholstery seat
Collection: Sofa / table

Usage extérieur
Structure en aluminium
Assise rembourré
Collection: Sofa / table



MUMBAI
Design JM Mateo

Uso interior
Estructura de acero
Asiento tapizado
Colección: Butaca / mesa

Indoor use
Steel structure
Upholstery seat
Collection: Sofa / table

Usage intérieur
Structure en acier
Assise rembourré
Collection: Sofa / table



LOUP

Design Adriana Ramírez

Uso interior / exterior
Estructura de aluminio
Asiento tapizado

Indoor / outdoor use
Aluminium structure
Upholstery seat

Usage intérieur / extérieur
Structure en aluminium
Assise rembourré



MARE

Design Alutec Studio



Uso exterior
Estructura de aluminio y madera
Asiento y respaldo tapizado
Medidas personalizables

Outdoor use
Wood & aluminium structure
Upholstery seat & back
Customizable dimensions

Usage extérieur
Structure et aluminium en bois
Assise et dossier rembourré
Measures personnalisables



Xica

Taller Methling

Uso interior
Estructura de madera

Indoor use
Wood structure

Usage intérieur
Structure en bois



HANK

Design JM Mateo



Uso interior
Estructura de acero

Indoor use
Steel structure

Usage intérieur
Structure en acier




CHAIR | CHARLOTTE & MORRIS

TABLE BASE | TRÉBOL


COAT RACK | HANK

Fabricamos todos nuestros tableros en varios acabados y medidas. Para otros acabados o medidas especiales consultar.
 We manufacture all our table tops in different finishes and sizes. For other finishes or special sizes ask for.
 Nous fabriquons tous nos plateaux avec plusieurs options de finitions et dimensions. Pour autres finitions ou dimensions spéciale consultez-nous.



MDF ESTRATIFICADO

Fibra natural con chapa de estratificado en cualquiera de nuestros acabados. Grosor 22mm. Uso interior.
 Natural fiber with laminated veneer in any of our finishes. 22mm thick. Indoor use.
 Fibre naturel avec une feuille de stratifié dans l'une de nos finitions. Épaisseur 22mm. Usage intérieur.



CP MARINO ABEDUL

Chapas de abedul contraplacadas. Barnizado. En cualquiera de nuestros acabados. Grosor 21mm. Uso interior.
 Plywood birch veneers. Varnished. In any of our finishes. 21mm thick. Indoor use.
 Birch placages contreplaqué. Verni. Dans l'une de nos finitions. Épaisseur 21mm. Usage intérieur.



MELAMINA

Agglomerado chapado con melamina vintage. En cualquiera de nuestros acabados. Grosor 30mm. Uso interior.
 Agglomerate with vintage melamine veneer. In any of our finishes. 30mm thick. Indoor use.
 Aggloméré avec plaqué de mélamine vintage. Dans l'une de nos finitions. Épaisseur 30mm. Usage intérieur.




PINO

Pino macizo barnizado. En cualquiera de nuestros acabados. Grosor 40mm. Uso interior.
 Varnished solid pine. In any of our finishes. 40mm thick. Indoor use.
 Pin massif verni. Dans l'une de nos finitions. Épaisseur 40mm. Usage intérieur.





PINO RUSTIK

Pino macizo barnizado. Acabado manual de hendiduras. En cualquiera de nuestros acabados. Grosor 40mm. Uso interior.
 Varnished solid pine. In any of our finishes. Manual slit finishing. 40mm thick. Indoor use.
 Pin massif verni. Fentes de finition manuelle. Dans l'une de nos finitions. Épaisseur 40mm. Usage intérieur.



COMPACT

HPL. Muy resistente a la intemperie. Grosor 10mm. En cualquiera de nuestros acabados. Uso interior / exterior.
 HPL. Very resistant to inclemency of the weather. 10mm thick. In any of our finishes. Indoor / outdoor use.
 HPL. Très résistant aux intempéries. Épaisseur 10mm. Dans l'une de nos finitions. Usage intérieur / extérieur.



COMPACT ARO

HPL. Muy resistente a la intemperie s y aro de aluminio anodizado. Grosor 10mm. En cualquiera de nuestros acabados. Uso interior / exterior.
 HPL. Very resistant to inclemency of the weather and anodized aluminium edge. 10mm thick. In any of our finishes. Indoor / outdoor use.
 HPL. Très résistant aux intempéries et cercle d'aluminium anodisé. Épaisseur 10mm. Dans l'une de nos finitions. Usage intérieur / extérieur.






CP MARINO ESTRATIFICADO ARO LISO

Contraplacado marino con chapa de estratificado en cualquiera de nuestros acabados y aro de aluminio anodizado. Grosor 25mm. Uso interior / exterior.

Marine plywood with laminated veneer in any of our finishes and anodized aluminium edge. 25mm thick. Indoor / outdoor use.

Contreplaqué marine avec une feuille de stratifié dans l'une de nos finitions et cercle d'aluminium anodisé. Épaisseur 25mm. Usage intérieur / extérieur.





CP MARINO INOX ARO

Contraplacado marino con chapa de acero inoxidable. Aro de aluminio anodizado. Grosor 25mm. Uso exterior.

Marine plywood with stainless steel sheet. Aluminium edge. 25mm thick. Outdoor use.

Contreplaqué marine avec plaque en acier inoxydable. Cercle d'aluminium anodisé. Épaisseur 25mm. Usage extérieur.





CP MARINO ESTRATIFICADO ARO BISTRÓ

Contraplacado marino con chapa de estratificado en cualquiera de nuestros acabados y aro de aluminio anodizado. Grosor 25mm. Uso interior / exterior.

Marine plywood with laminated veneer in any of our finishes and anodized aluminium edge. 25mm thick. Indoor / outdoor use.

Contreplaqué marine avec une feuille de stratifié dans l'une de nos finitions et cercle d'aluminium anodisé. Épaisseur 25mm. Usage intérieur / extérieur.





CP MARINO INOX REPULSADO

Contraplacado marino con chapa de acero inoxidable repulsada. Grosor 27mm. Uso exterior.

Marine plywood with bevelled stainless steel sheet. 27mm thick. Outdoor use.

Contreplaqué marine avec plaque en acier inoxydable repoussé. Épaisseur 27mm. Usage extérieur.



CP MARINO ESTRATIFICADO ARO DECÓ

Contraplacado marino con chapa de estratificado en cualquiera de nuestros acabados y aro decó de aluminio anodizado. Grosor 40mm. Uso interior / exterior.

Marine plywood with laminated veneer in any of our finishes and anodized aluminium decó edge. 40mm thick. Indoor / outdoor use.

Contreplaqué marine avec une feuille de stratifié dans l'une de nos finitions et cercle decó d'aluminium anodisé. Épaisseur 40mm. Usage intérieur / extérieur.

Los tableros estratificados y compact de colores oscuros pueden sufrir variaciones de color con una exposición prolongada al sol / Los tableros de CP MARINO con aro de aluminio están fabricados para uso exterior. Dependiendo de su uso y exposición excesiva al agua pueden sufrir variaciones de espesor.

The compact&laminated top tables with dark color may vary the tone with prolonged exposure to the sun / CP MARINO table top waterproof with aluminium edge are manufactured for outdoor use. However, depending of the use and excessive exposure to water may suffer variation in thickness.

Les compacts et stratifiés de couleur sombre peuvent subir des variations suite à une exposition prolongée au soleil / Les plateaux CP MARINO hydrofuge avec cerclage en aluminium sont adaptés à un usage extérieur. Toutefois, en fonction de leur utilisation et d'une exposition excessive à l'eau, ils peuvent subir des variations d'épaisseur.



BANQUET RESTAURANT | BARCELONA | CARLOS MARTÍNEZ INTERIORS

PROYECTOS A MEDIDA

Ahora que has llegado al final del catálogo y que has revisado —o eso esperamos— todos los productos que fabricamos actualmente y/o que tenemos en nuestras colecciones permanentes, queremos que sepas que también podemos fabricar todo tipo de piezas especiales. El estudio propio de diseño de Alutec, recogerá cualquier tipo de necesidad y la estudiará para llegar al mejor proyecto posible.

Así que si eres interiorista, decorador y/o arquitecto y tienes pensadas o diseñadas ciertas soluciones, ya sean muebles, asientos y/u otros elementos de la instalación, consulta la posibilidad de que te las podamos fabricar a medida.

Si está en nuestras manos, haremos tus proyectos realidad.

CUSTOMIZED PROJECTS

Now that you have reached the end of the catalog and that you have reviewed - or so we hope - all the products that we currently manufacture and / or that we have in our permanent collections, we want you to know that we can also manufacture all kinds of special pieces. Alutec's own design studio will pick up any kind of need and study it to get to the best possible project.

So if you are an interior designer, decorator and / or architect and you have designed or designed certain solutions, whether furniture, seats and / or other elements of the installation, see the possibility that we can manufacture them to measure.

If it is in our hands, we will make your projects realities.

PROJETS SUR MESURES

Maintenant que vous avez atteint la fin du catalogue et que vous avez examiné — du moins nous l'espérons - tous les produits que nous fabriquons actuellement et / ou que nous avons dans nos collections permanentes, peuvent être personnalisés et fabriqués sur mesure. Le propre studio de design d'Alutec captera tous les types de besoins et l'étudiera pour arriver au meilleur projet possible.

Donc, si vous êtes un architecte d'intérieur, décorateur et / ou architecte et que vous avez conçu ou concevez certaines solutions, qu'il s'agit de meubles, de sièges et/ou d'autres éléments de l'installation, pensez à la possibilité que nous puissions les fabriquer pour vous.

Si nous pouvons, nous ferons de vos projets des réalités.

ACABADOS / FINISHES / FINITIONS


ACABADOS ESTANDAR | OTROS ACABADOS CONSULTAR
STANDARD FINISHES | ASK FOR OTHER FINISHES
FINITIONS STANDARD | AUTRES FINITIONS CONSULTEZ-NOUS

ACERO Y ALUMINIO / ALUMINIUM & STEEL / ALUMINIUM ET ACIER

PINTURA / PAINT / PEINT



1PL RAL9016 **3PL** RAL3020 **4PL** RAL6019 **5PL** RAL1019 **7PL** RAL9005 **8PL** RAL7024 **9PL** RAL9006 **10PL** RAL9006 **13PL** RAL6003



20PL MICA **18PL** RAL8014 **1MT BLACK HAMMERED** **2MT COPPER HAMMERED**

Tratamiento de fosfatado y pintura poliéster 100% polvo.
Phosphating treatment and 100% polyester powder coating paint.
Traitement phosphate et 100% peinture polyester en poudre.

ACERO / STEEL / ACIER


BARNIZ INDUSTRIAL / INDUSTRIAL VARNISHED / BRUT VERNI



1BB


Fosfatado y barnizado poliéster en polvo sobre el acero con acabado industrial. Puede presentar irregularidades superficiales como rallas, manchas de oxidación y soldadura.
Steel phosphating treatment and polyester varnish powder coating. Surface irregularities such as scratches or oxidation and welding spots.
Acier avec traitement phosphate et vernis de polyester en poudre. Probable de présenter irrégularités de surface telles que des rayures, tâches d'oxydation et de soudure.

ALUMINIO ANODIZADO / ANODIZED ALUMINIUM / ALUMINIUM ANODISÉ



1PM **1PB** **20M** **20B** **5NM** **5NB** **8CHM** **9BRM**

TAPIZADO INTERIOR / INDOOR UPHOLSTERY / REMBOURRAGE INTÉRIEUR




MOSS 38 **MOSS** 59 **MOSS** 07 **MOBY** 21 **CLOUD** 21 **NATURA** 8 **VELVETY** 71 **VELVETY** 20



EVOLVE FLOR 607 TIERRA **OXFORD** ESPRESSO

TAPIZADO EXTERIOR | INTERIOR / OUTDOOR | INDOOR UPHOLSTERY / REMBOURRAGE EXTÉRIEUR | INTÉRIEUR




SALINA 45 **SALINA** 07 **DOLCE** 36 **DOLCE** 75 **SEDA** TIERRA 315 **HYDRO** CASTOR


TRENZADO / WOVEN / TRESSÉ



FSA 1TF BLANCO **FSA** 5TF BEIGE **FSA** 6TF BURDEOS **FSA** 7TF NEGRO **FSA** 8TF MARRÓN **FSA** 9TF MARINO **FSM** 2TN MARRÓN **FSM** 3TN GRIS **FSA MIX** 1TX NATURAL





FSA MIX 3TX VERDE **FSA MIX** 4TX AZUL **FSA MIX** 5TX GRIS **FIBRA VINTAGE** 1TE **YUTE** 1TS **1TPK** **2TPK** **3TPK** **4TPK**



ROPE / XL GRIS **ROPE / XL** AZUL **ROPE / XL** VIGORÉ **ROPE / XL** CRUDO **ROPE / XL** NATURAL


HPL



MELAMINA




MADERA BARNIZADA / VARNISHED WOOD / BOIS VERNI



ACABADOS / FINISHES / FINITIONS

POLIPROPILENO Y POLIAMIDA / POLYPROPYLENE & POLYAMIDE



MEDIDAS / DIMENSIONS / MESURES

MEDIDAS APROXIMADAS.

Las medidas de altura de asiento pueden variar en función de los acabados.

Si alguna de las medidas es importante para el proyecto, por favor consúltanos para más exactitud.

APPROXIMATE DIMENSIONS.

Seat height dimensions may vary depending on the finishes.

If any of the dimensions are important to the project, please consult us for more accuracy.

MESURES APPROXIMATIVES.

Les mesures de la hauteur d'assise peuvent varier en fonction des finitions.

Si l'une des mesures est importante pour le projet, veuillez nous consulter pour plus de précision.

SILLAS & SILLONES / CHAIRS & ARMCHAIRS / CHAISES ET FAUTEUILS

ACHE W570 x L450 x H800 x Hs460

ELINOR W570 x L510 x H840 x Hs470

MORRIS W550 x L490 x H830 x Hs470

AIA W535 x L485 x H800 x Hs460

ELINOR ARMCHAIR W570 x L560 x H840 x Hs470 x Ha710

MR.ARMAND W520 x L610 x H800 x Hs500 x Ha761

AISEA W540 x L575 x H800 x Hs490 x Ha720

FONTANA W555 x L500 x H830 x Hs470

FONTANA ARMCHAIR W555 x L500 x H830 x Hs470 x Ha715

NICOLE W590 x L490 x H860 x Hs460

ALANA W550 x L440 x H800 x Hs470

GOLA W520 x L500 x H790 x Hs450

GOLA ARMCHAIR W520 x L540 x H790 x Hs450 x Ha700

NINETTE W590 x L490 x H860 x Hs460

ARIES W580 x L530 x H770 x Hs470

HALLEY W560 x L585 x H780 x Hs460

PALLET W540 x L510 x H780 x Hs470

PALLET ARMCHAIR W540 x L510 x H780 x Hs470 x Ha650

ARLET W520 x L470 x H830 x Hs490

HERA W510 x L470 x H830 x Hs470

PARÍS W600 x L400 x H810 x Hs470

BRUNA W480 x L440 x H840 x Hs450

JAVA W570 x L530 x H770 x Hs455 x Ha650

PETRA W540 x L590 x H750 x Hs460

CAPRI PLUS & VINTAGE W580 x L550 x H810 x Hs450 x Ha670

JUNO W510 x L470 x H830 x Hs470

SCALA W610 x L490 x H820 x Hs470

SCALA ARMCHAIR W610 x L490 x H820 x Hs470 x Ha670

CARLA W500 x L440 x H780 x Hs460

KYOTO W510 x L440 x H780 x Hs465

KYOTO ARMCHAIR W510 x L560 x H780 x Hs465 x Ha690

SOLEÁ W550 x L500 x H810 x Hs460

CHARLOTTE CHAIR W560 x L450 x H855 x Hs470

CHARLOTTE ARMCHAIR W560 x L520 x H855 x Hs470 x Ha660

LABLANCA W540 x L600 x H810 x Hs500 x Ha750

SPARTA W500 x L460 x H810 x Hs460

CÓRCEGA W580 x L475 x H740 x Hs440 x Ha630

LICEO W560 x L560 x H780 x Hs450 x Ha650

SYTTEN W490 x L475 x H810 x Hs460

SYTTEN ARMCHAIR W490 x L590 x H810 x Hs460 x Ha670

DISSET W665 x L500 x H825 x Hs465

MARC CHAIR W560 x L565 x H800 x Hs460

MARC ARMCHAIR W560 x L570 x H800 x Hs460 x Ha680

MARC LOUNGE W570 x L650 x H740 x Hs410 x Ha640

TEBAS W570 x L450 x H800 x Hs460 x Ha724

DRINA W570 x L435 x H830 x Hs465

MARGOT W530 x L450 x H890 x Hs480

TREVI W525 x L460 x H820 x Hs470

TREVI ARMCHAIR W525 x L560 x H820 x Hs470 x Ha715

DOÑAPAKYTA W580 x L640 x H800 x Hs450 x Ha620

DOÑAPAKYTA LOUNGE W635 x L640 x H700 x Hs420 x Ha560

MEDAS W550 x L450 x H790 x Hs460

TŪKI W520 x L490 x Hs880 x H520

DUNA W620 x L550 x H770 x Hs450 x Ha630

DUNA LOUNGE W580 x L680 x H740 x Hs430 x Ha570

MÉRIDA W560 x L455 x H810 x Hs470

MINERVA W620 x L500 x H810 x Hs470

MINERVA ARMCHAIR W620 x L560 x H810 x Hs470 x Ha670

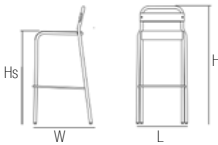
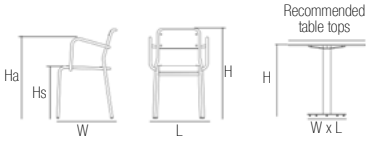
VELOUR W530 x L450 x H890 x Hs480

VELVET W530 x L450 x H830 x Hs460

ECOLE W590 x L540 x H820 x Hs460

MOA W590 x L560 x H810 x Hs500 x Ha724

VIOLETA W530 x L440 x H820 x Hs470



TABURETES / STOOLS / TABOURETS

APOLO W430 x L430 x Hs775

BITTER W450 x L450 x Hs780

BOW W550 x L480 x Hs390

CHARLOTTE W440 x L440 x Hs740

CHARLOTTE MINI W360 x L360 x Hs470

FONTANA W550 x L470 x Hs780 x H1070

HIRO W350 x L350 x Hs790

KIOTO W370 x L400 x Hs790 x H1060

LAGER W340 x L340 x Hs800

LAGER MINI W340 x L340 x Hs500

MARGOT W460 x L460 x Hs790

MARGOT MINI W370 x L370 x Hs490

MÉRIDA W530 x L475 x Hs790 x H1020

MINERVA W530 x L475 x Hs790 x H1020

MIU W370 x L370 x Hs810

MORRIS W510 x L440 x Hs770 x H1020

PALLET W400 x L430 x Hs810 x H1050

PORTO W480 x L430 x H985 x Hs780

SYTTEN W570 x L490 x Hs760 x H1040

TIMÓN W400 x L380 x Hs780 x H900

TREVI W560 x L470 x Hs780 x H1070

TŪKI W520 x L490 x Hs800 x H1100

VICO W400 x L400 x Hs780

YOKO W340 x L360 x Hs790

YOKO MINI W350 x L350 x Hs460

YOKO APILABLE W440 x L390 x Hs800

SOFA & LOUNGE

LAGER SOFA W650 x L620/1120 x H940 x Hs480

LASAIA W790 x L740 / 1420 x H800 x Hs440 x Ha690

LOUP W670 x L570 x H750 x Hs450 x Ha560

MARE W640 x L660 / 1220 x H850 x Hs470

MUMBAI W650 x L590 x H810 x Hs435

XICA W885 x L525 x H680 x Hs390

ACCESORIOS / ACCESSORIES / ACCESSOIRES

BIOMBO EQUIU L1900 x H1030

BIOMBO VELA L1900 x H1030

BIOMBO BOW MINI W360 x H1700

BIOMBO BOW MAXI W1000 x H1350

HANK W380 x L380 x H1100

LAGER CARRITO W700 x L1100 x H930

LAGER ESTANTERÍA W340 x L1120 x H1830

MARC DESK W480 x L980 x H760 x H1880

PARAVIENTO RÍGIDO L1500/200 x H1500

PARAVIENTO TÉXTIL L1500/200 x H1700

PIES DE MESA / TABLE BASES / PIETEMENTS

AIA 1 W500 x L500 x H730 - (Ø600 / 600x600 / Ø700 / 700x700)

AIA 2 W600 x L600 x H730 - (Ø800 / 800x800 / Ø900 / 900x900)

AIA 3 W700 x L700 x H730 - (Ø1000 / 1000x1000 / Ø1100 / 1100x1100)

AIA 4 W700 x L700 x H730 - (Ø1200 / 1200x1200 / Ø1300 / 1300x1300)

ALZA 3 H720 - (Ø500 / Ø600 / Ø700)

ALZA 4 / ALZA DT H720 - (600x600 / 700x700 / 800x800 / 900x900 / 1000x1000 / 1000x600 / 1000x700 / 1100x800 / 1200x700)

ASTRA 364 WØ640 x H700 - (Ø700)

ASTRA 372 WØ720 x H700 - (Ø800)

ASTRA 387 WØ870 x H700 - (Ø900 / Ø1000)

ASTRA 464 W640 x L640 x H700 - (Ø700 / 700x700 / Ø800 / 800x800)

ASTRA 472 W720 x L720 x H700 - (Ø800 / 800x800 / Ø900 / 900x900)

ASTRA 487 W870 x L870 x H700 - (Ø900 / 900x900 / Ø1000 / 1000x1000)

ASTRA DOUBLE 271 W570 x L710 x H700 - (1100x700 / 1200x700 / 1200x800)

ASTRA DOUBLE 281 W670 x L810 x H700 - (1300x800)

ASTRA DOUBLE 291 W770 x L910 x H700 - (1400x800)

AVANGARD W500 x L4800 x H715 - (Ø600 / 600x600 / Ø700 / 700x700)

AVANGARD HIGH W500 x L480 x H1120 - (Ø500 / 500x500 / Ø600 / 600x600)

BÁSICA 3 WØ390 x H740 - (Ø500 / 500x500 / Ø600 / 600x600 / Ø700 / 700x700 / Ø800)

BÁSICA 4 W400 x L400 x H740 - (600x600 / 700x700 / 800x800)

BÁSICA 5 W400 x L540 x H740 - (600x600 / 700x700 / 800x800 / 900x900 / 1000x600 / 1100x700)

BÁSICA SUPER3 WØ530 x H740 - (Ø700 / 700x700 / Ø800 / 800x800 / Ø900 / 900x900 / Ø1000 / 1000x1000 / Ø1100)

BÁSICA 5DT W400 x L700 x H740 - (1000x600 / 1100x700 / 1200x800)

BÁSICA 3 HIGH WØ390 x H1120 - (Ø500 / 500x500 / Ø600 / 600x600)

BÁSICA 4 HIGH W400 x L400 x H1120 - (600x600 / 700x700)

BENDER W400 x L400 x H740 - (Ø600 / 600x600 / Ø700 / 700x700 / Ø800 / 800x800)

BENDER HIGH W400 x L400 x H740 - (Ø600 / 600x600 / Ø700 / 700x700)

BENDER DOUBLE W125 x L550 x H740 - (1000x600 / 1100x700 / 1200x800)

BIMBA W540 x L540 x H740 - (Ø600 / 600x600 / Ø700 / 700x700)

BIMBA HIGH W540 x L540 x H1120 - (Ø600 / 600x600 / Ø700 / 700x700)

BISTRÓ 3 W500 x W500 x H740 - (Ø600 / 600x600 / Ø700)

BISTRÓ 4 W620 x W620 x H740 - (Ø600 / 600x600 / Ø700 / 700x700 / Ø800 / 800x800)

BISTRÓ 3 HIGH W500 x W500 x H1115 - (Ø600 / Ø700)

BISTRÓ 4 HIGH W620 x W620 x H1115 - (Ø600 / Ø700)

BOW W1050 x L550 x H400

CLICK WØ690 x H730 - (Ø600 / 600x600 / Ø700 / 700x700 / Ø800)

CLICK HIGH WØ690 x H1175 - (Ø600 / Ø700)

PIES DE MESA / TABLE BASES / PIETEMENTS

EQUIX W630 x L630 x H730 - (Ø700 / 700x700)

EQUIX DOUBLE W630 x H730 - (1000x600 / 1200x700 / 1200x800)

EQUIX HIGH W630 x L630 x H1175 - (Ø700)

FEDRA WØ640 x H740 - (Ø600 / 600x600 / Ø700)

FLEXIT 3 H740 - (Ø600 / Ø700 / Ø800 / Ø900)

FLEXIT 4 H740 - (600x600 / 700x700 / Ø800 / 800x800 / Ø900 / 900x900)

KATER H740 - (600x600 / 700x700 / 800x800 / 900x900 / 1000x1000 / 1000x600 / 1100x700 / 1200x800 / 1300x800)

KATER HIGH H1120 - (600x600 / 700x700 / 800x800 / 1000x600 / 1100x700)

LACREU W620 x L620 x H730 - (Ø700 / 700x700 / Ø800 / 800x800)

LACREU GRAND W750 x L750 x H730 - (Ø800 / 800x800 / Ø900 / 900x900 / Ø1000 / 1000x1000 / 1200x800)

LACREU HIGH W620 x L620 x H1175 - (Ø700 / 700x700 / Ø800 / 800x800)

LAGER H740 - (600x600 / 700x700 / 800x800 / 900x900 / 1000x1000 / 1000x600 / 1100x700 / 1200x800 / 1300x800)

LAGER HIGH H1120 - (600x600 / 700x700 / 800x800 / 1000x600 / 1100x700)

LASAIA W500 x L890 x H400

MARC WØ550 x H400

MAX 3 H740 - (Ø700 / Ø800 / Ø900)

MAX 4 H740 - (700x700 / 800x800 / Ø900 / 900x900 / Ø1000 / 1000x1000 / Ø1200)

MAX 5 H740 - (Ø1200 / Ø1300 / Ø1400 / Ø1500)

MAX 6 H740 - (Ø1500 / Ø1600 / Ø1700 / Ø1800)

MAX DOUBLE H740 - (1100x700 / 1100x800 / 1200x700 / 1200x800 / 1300x700 / 1300x800)

MIU 54 WØ540 x L740 - (Ø600 / 600x600)

MIU 64 WØ640 x L740 - (Ø700 / 700x700)

MIU 74 WØ740 x L740 - (Ø800 / 800x800 / Ø900)

MUMBAI W840 x L840 x H375

NINA WØ460 x H450 - (Ø500 / 500x500 / Ø600 / 600x600)

SEVILLA 3 WØ640 x H740 - (Ø600 / 600x600 / Ø700)

SEVILLA 4 WØ640 x H740 - (Ø600 / 600x600 / Ø700 / 700x700 / Ø800 / 800x800 / Ø900)

SEVILLA DOUBLE WØ640 x H740 - (1100x600 / 1100x700 / 1200x700 / 1200x800)

SEVILLA 4 HIGH WØ640 x H1115 - (Ø600 / Ø700)

TAMI WØ535 x L725 - (Ø700 / 700x700 / Ø800)

TRÉBOL 64 WØ640 x L740 - (Ø700 / 700x700)

TRÉBOL 74 WØ740 x L740 - (Ø800 / 800x800 / Ø900 / 900x900)

TRÉBOL 84 WØ840 x L740 - (Ø900 / 900x900 / Ø1000 / 1000x1000)

VELA 3 WØ640 x H740 - (Ø600 / 600x600 / Ø700)

VELA 4 WØ640 x H740 - (Ø600 / 600x600 / Ø700 / 700x700 / Ø800 / 800x800 / Ø900)

VELA DOUBLE WØ640 x H740 - (1100x600 / 1100x700 / 1200x700 / 1200x800)

VELA 4 HIGH WØ640 x H1115 - (Ø600 / Ø700)

VIENA 3 WØ640 x H740 - (Ø600 / 600x600 / Ø700)


VIENA 4 WØ640 x H740 - (Ø600 / 600x600 / Ø700 / 700x700 / Ø800 / 800x800 / Ø900)

VIENA 5 WØ640 x H740 - (Ø600 / 600x600 / Ø700 / 700x700 / Ø800 / 800x800 / Ø900 / 900x900 / Ø1000)

VIENA DOUBLE WØ640 x H740 - (1100x600 / 1100x700 / 1200x700 / 1200x800)

VIENA 4 HIGH WØ640 x H1115 - (Ø600 / Ø700)

VIOLETA WØ480 x H720 - (Ø700 / 700x700 / Ø800 / 800x800 / Ø900 / 900x900)



BARCELONA

+34 93 747 09 10

alutec@alutec.es

www.alutec.es